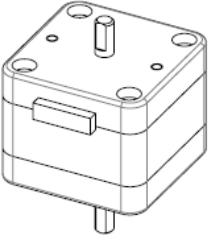
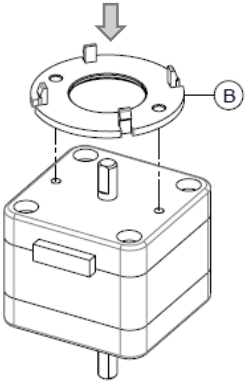
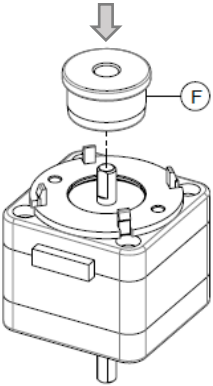
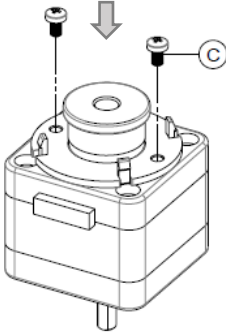
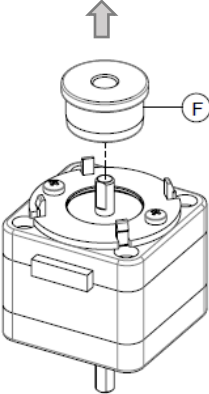


1. 馬達	2. 放置底座	3. 使用同心治具定位	4. 鎖固底座	5. 移除同心治具
				
6. 放置高度治具	7. 安裝碼盤	8. 移除高度治具	9. 安裝上蓋	10. 安裝線材
